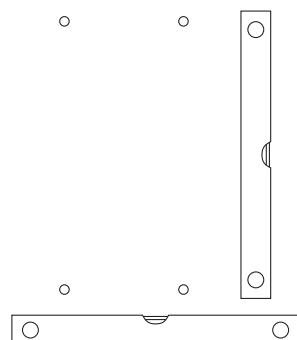
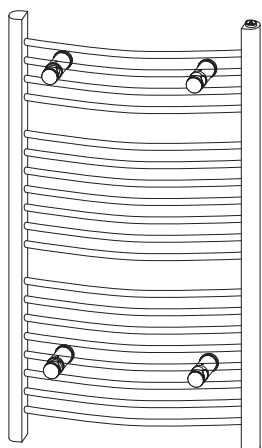


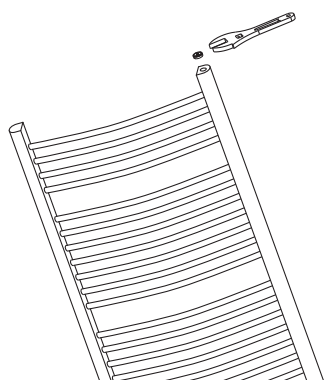
TOALLERO NEUREUS 80

Manual de instalación



Paso 1

Determinar la ubicación del toallero en la pared y marcar los puntos de fijación donde irán los soportes.
Asegúrese de que esté nivelado.

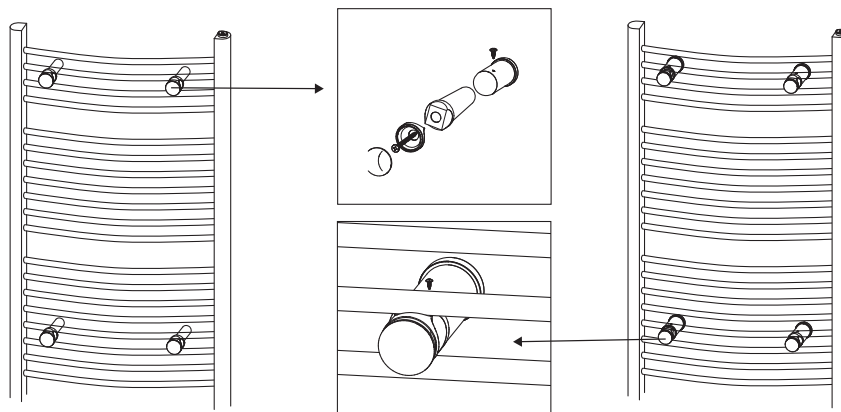


Paso 2

Perforar los puntos marcados e insertar los tarugos.

Paso 3

Colocar y fijar los soportes con los tornillos.



Paso 4

Enroscar el purgador en uno de los extremos superiores del toallero y cerrar el otro extremo con el tapón.

Paso 5

Encastrar el toallero en los soportes ya fijados y asegurarlo con el cabezal de los soportes. Colocar a presión los embellecedores para una terminación prolija.

Paso 6

Conectar las entradas inferiores al sistema de calefacción.



Advertencia de seguridad

- Observe con atención las instrucciones antes de su instalación.
- La instalación debe ser llevada a cabo por personal idóneo.